

CATALOGUE

.....2024-2025



GARDE-CORPS 

ET PARES-VUES

FOURNITURE ET POSE



ALSACE
TERRASSE






NOTRE SOCIÉTÉ

Depuis 2002 **Alsace Terrasse** conçoit et produit une gamme de terrasses en bois, garde-corps, escaliers, appentis, carports, abris et pergolas dans nos ateliers de 1800 m² en centre Alsace.

A travers notre savoir-faire en production et en installation, notre service commercial et notre bureau d'étude accompagne nos clients dans leur projet, que ce soit pour une prestation clés en main ou la fourniture d'un kit. L'ensemble de la production est réalisée dans nos ateliers.

Nos équipes installent nos réalisations sur le Grand-Est et nos kits sont expédiés vers une clientèle de particuliers et professionnels sur toute la France.

Avec ce document nous vous présentons notre gamme ainsi que leurs accessoires.



NOTRE SAVOIR-FAIRE

- Réalisation de structures et platelage pour terrasses en bois.
- Réalisation de charpentes est de couvertures pour notre abris, y compris pour couvertures toits plats.
- Fabrication de garde-corps, pare-vues et escaliers en bois pour l'extérieur.
- Fabrication de garde-corps en inox
- Réalisation de pièce en bois (éléments de clôture, potence, ...) pour l'extérieur sur-mesure.

A tout moment vous pouvez cliquer sur le lien ci-dessous

DEMANDE DE
DEVIS

BOUTIQUE
en ligne

€ SIMULATEUR
en ligne



LA TERRASSE EN BOIS Les principes

LA STRUCTURE :

Il existe deux familles de structures :

- Les structures autoportantes
- Les structures à ossature

Pour nos carports, nous utilisons des structures autoportantes.

BOIS UTILISÉS ET TRAITEMENT :

En général des bois résineux pour des raisons de coût. Le bois peut être non traité, traité charpente (contact rare avec de l'eau), ou traité autoclave classe III (contact régulier avec de l'eau) ou classe IV (contact permanent avec de l'eau).


ASSEMBLAGE :

Il existe plusieurs manières d'assembler des éléments en bois : soit par mi-bois, soit par tenon-mortaise, soit par visserie ou par une combinaison entre elles. Pour les bois à l'extérieur, il est important d'éviter des endroits où l'eau peut stagner.

AUTORISATIONS :

Trois seuils :

- Moins de 5m² : pas d'autorisation nécessaire
- De 5 m² à 20 m² : faire une déclaration de travaux
- Plus de 20 m² : dans certains cas si inférieur à 40 m², faire une déclaration de travaux, sinon un permis de construire.



SOMMAIRE

Notre savoir-faire	2 - 5	Escaliers	16 - 17
Conseils d'aménagement	6 - 7	Balcons	18 - 19
Les Platelages	8 - 9	Entrées et paliers	20 - 21
Structures autoportantes	10 - 11	Garde-corps	22 - 31
Structures sur sol stable	12 - 13	Pare-vues	32 - 34
Quincaillerie	14 - 15	Notre gamme	35

GARDE-CORPS

Nos garde-corps sont fabriqués au cœur de l'Alsace, usinés et traités par nos soins.
Une attention particulière est donnée aux détails de finition et à la simplicité de montage.

Nous proposons cinq types d'essences : **Pin Sylvestre (Traité Autoclave Classe IV) Douglas, Ipé du Brésil, Accoya, Cumaru.**

€ **SIMULATEUR**
en ligne

DEMANDE DE DEVIS

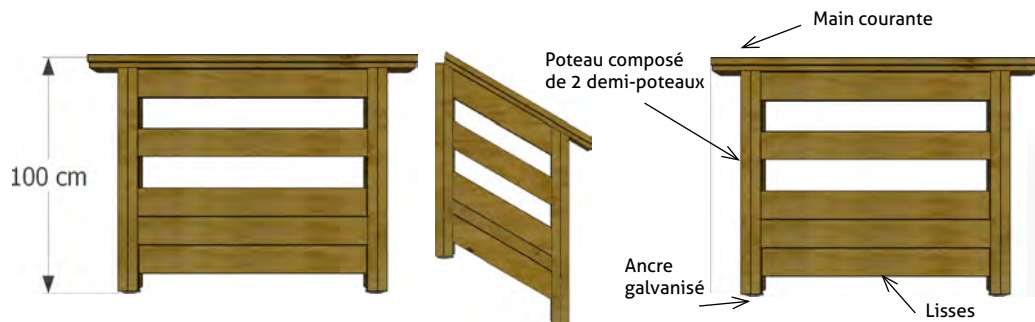
BOUTIQUE
en ligne

GARDE-CORPS CONTEMPORAINS

Carine

LE GARDE-CORPS COMPREND :

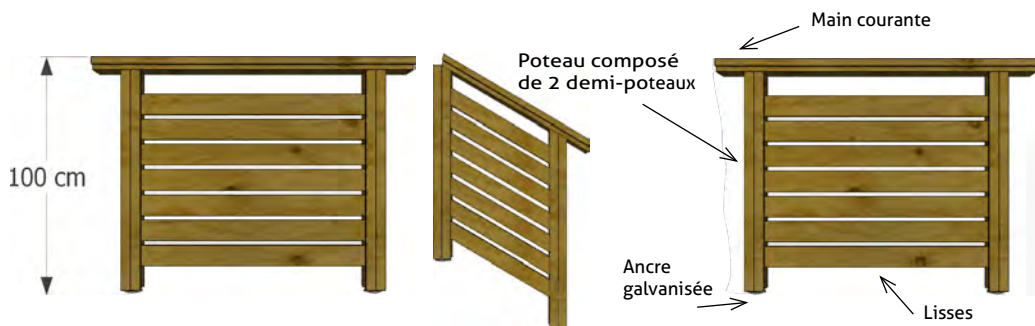
APPLIQUE & POSITIONNEMENT	Ancre galvanisée
	Poteaux
	Éléments de décor
	Filante
	Main courante
	Fixation



Emma

LE GARDE-CORPS COMPREND :

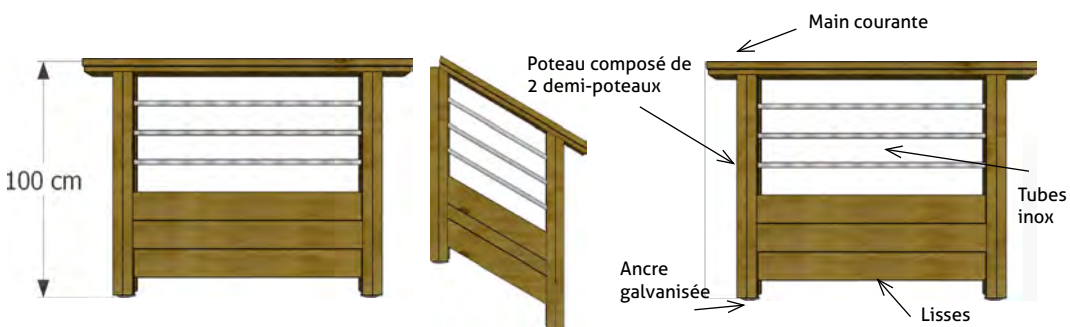
APPLIQUE & POSITIONNEMENT	Ancre galvanisée
	Poteaux
	Éléments de décor
	Filante
	Main courante
	Fixation



Anne

LE GARDE-CORPS COMPREND :


APPLIQUE & POSITIONNEMENT	Ancre galvanisée
	Poteaux
	Éléments de décor
	Filante
	Main courante
	Fixation



Carine - Cumaru



Emma - Douglas



Anne - Ipé



Emma / Anne - Ipé

GARDE-CORPS

Nos gardes-corps sont fabriqués au cœur de l'Alsace, usinés et traités par nos soins.
 Une attention particulière est donnée aux détails de finition et à la simplicité de montage.
 Nous proposons cinq types d'essences : **Pin Sylvestre (Traité Autoclave Classe IV) Douglas, Ipé du Brésil, Accoya, Cumaru.**

€ **SIMULATEUR**
en ligne

DEMANDE DE
DEVIS

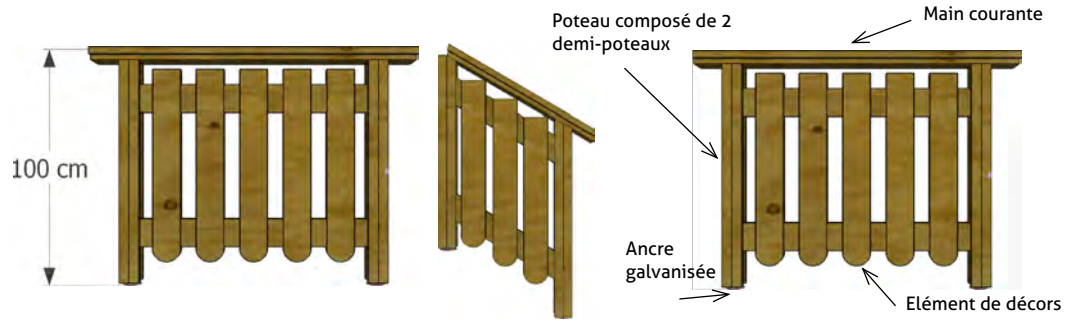
BOUTIQUE
en ligne

GARDE-CORPS STYLE

Bernard

LE GARDE-CORPS COMPREND :

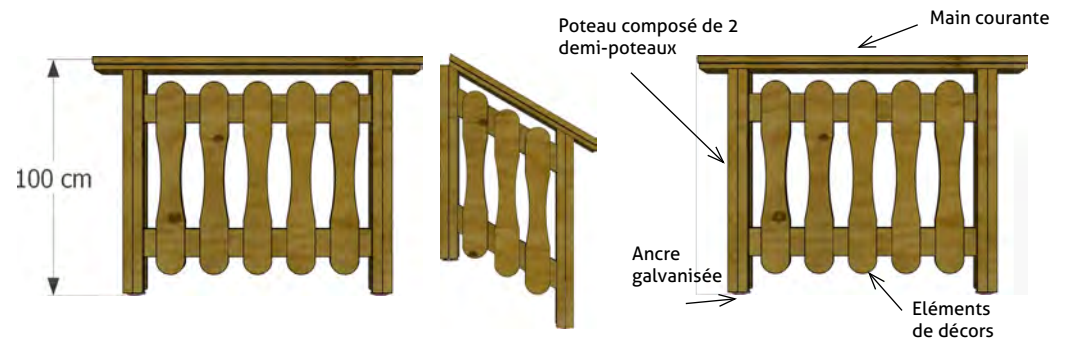
APPLIQUE & POSITIONNEMENT	Ancre galvanisée
	Poteaux
	Éléments de décor
	Filante
	Main courante
Fixation	



Françoise

LE GARDE-CORPS COMPREND :

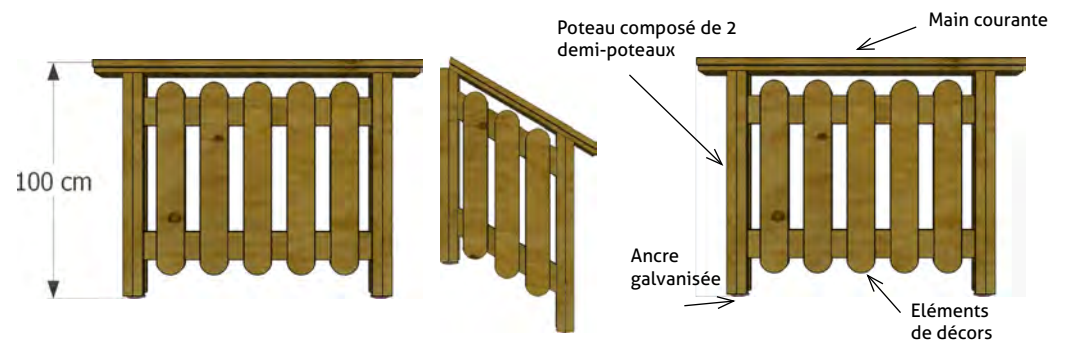
APPLIQUE & POSITIONNEMENT	Ancre galvanisée
	Poteaux
	Éléments de décor
	Filante
	Main courante
Fixation	



David

LE GARDE-CORPS COMPREND :

APPLIQUE & POSITIONNEMENT	Ancre galvanisée
	Poteaux
	Éléments de décor
	Filante
	Main courante
Fixation	




Bernard - Pin traité



Bernard - Pin traité



David - Pin traité



Paul - Pin traité

GARDE-CORPS

€ SIMULATEUR
en ligne

DEMANDE DE
DEVIS

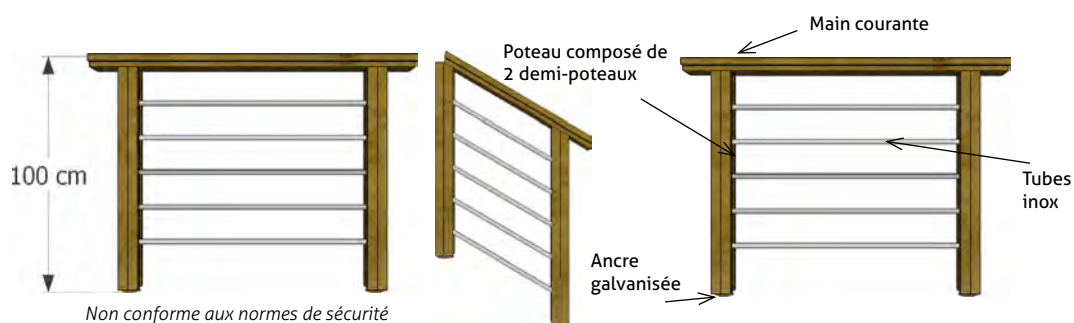
BOUTIQUE
en ligne

GARDE-CORPS STYLE

Paul

LE GARDE-CORPS COMPREND :

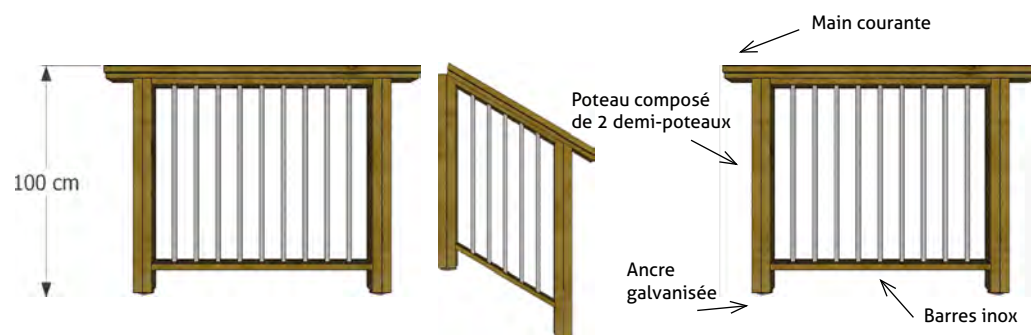
APPLIQUE & APPOSITION	Ancre galvanisée
	Poteaux
	Éléments de décor
	Filante
	Main courante
	Fixation



Michèle

LE GARDE-CORPS COMPREND :


APPLIQUE & APPOSITION	Ancre galvanisée
	Poteaux
	Éléments de décor
	Filante
	Main courante
	Fixation




ANCORAGE :

Pose possible en apposition, applique ou applique rallongée.


L'applique rallongée est utilisée lorsque la terrasse est réhaussée par un revêtement.



En apposition (standard)



En applique (option)



En applique rallongée (option)



Paul - Ipé



Michèle - Cumaru



Paul - Pin traité



Michèle - Douglas

GARDE-CORPS

€ SIMULATEUR
en ligne

DEMANDE DE
DEVIS

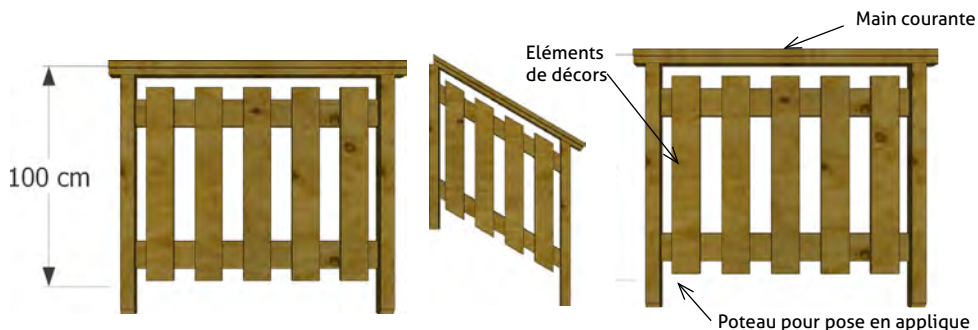
BOUTIQUE
en ligne

GARDE-CORPS TRADITIONNELS

Charles

LE GARDE-CORPS COMPREND :

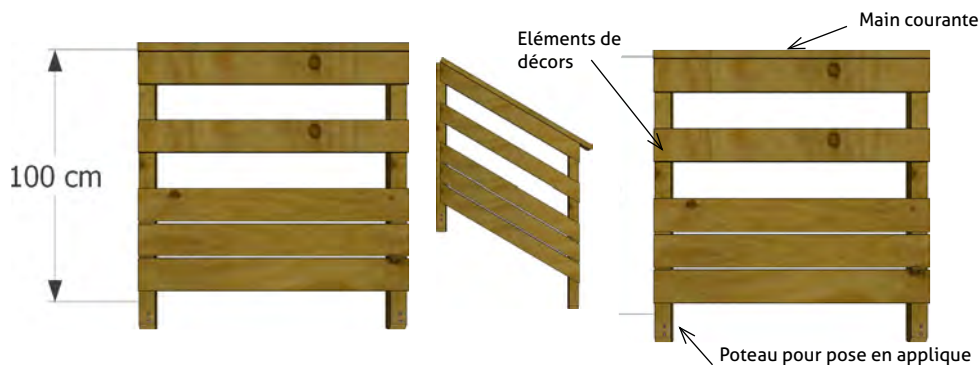
APPOSITION	APPLIQUE
X	Poteaux
	Éléments de décor
	Filante
	Main courante
	Fixation



Henry

LE GARDE-CORPS COMPREND :

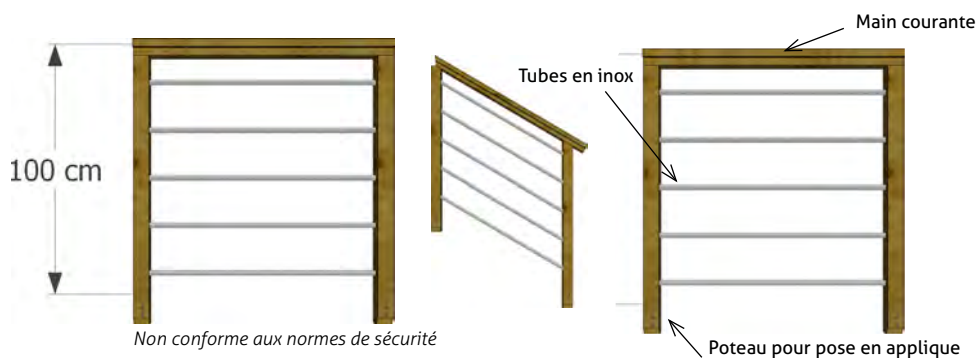
APPOSITION	APPLIQUE
X	Poteaux
	Éléments de décor
	Filante
	Main courante
	Fixation



Gaston

LE GARDE-CORPS COMPREND :

APPOSITION	APPLIQUE
X	Poteaux
	Éléments de décor
	Filante
	Main courante
	Fixation



Charles - Pin traité



Henry - Pin traité



Gaston - Ipé



Henry personnalisé- Pin

GARDE-CORPS

€ SIMULATEUR en ligne

DEMANDE DE DEVIS

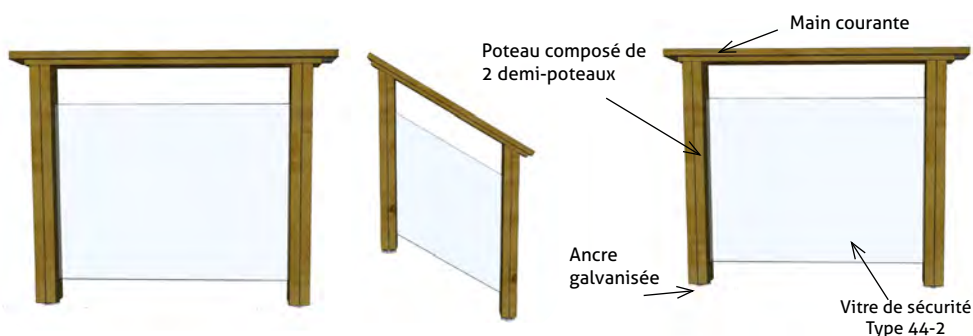
BOUTIQUE en ligne

GARDE-CORPS BOIS-VERRE

Elodie

LE GARDE-CORPS COMPREND :

APPLIQUE & APPPOSITION	Ancre galvanisée
	Poteaux
	Vitre de sécurité Type 44-2
	Filante
	Main courante
	Fixation

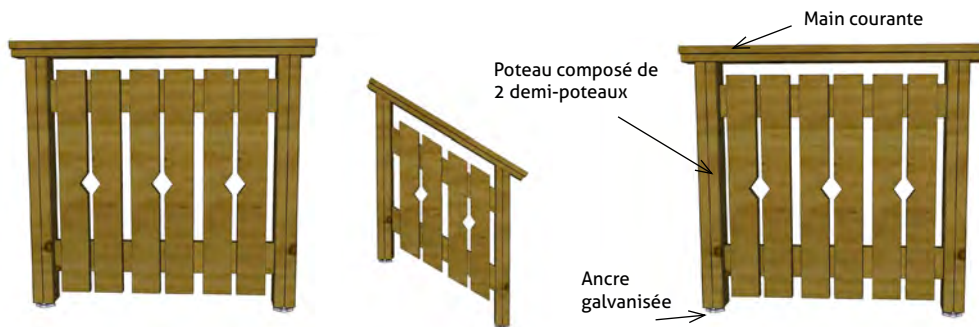


GARDE-CORPS À MOTIFS

Georges

LE GARDE-CORPS COMPREND :

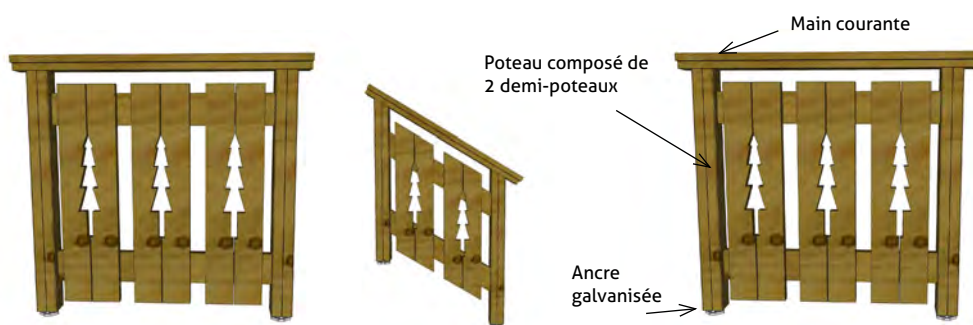
APPLIQUE & APPPOSITION	Ancre galvanisée
	Poteaux
	Éléments de décor
	Filante
	Main courante
	Fixation



Klaus

LE GARDE-CORPS COMPREND :

APPLIQUE & APPPOSITION	Ancre galvanisée
	Poteaux
	Éléments de décor
	Filante
	Main courante
	Fixation

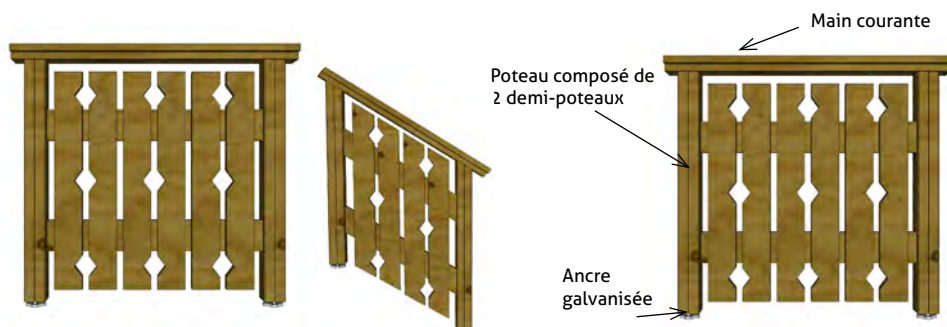


GARDE-CORPS À MOTIFS

Louis

LE GARDE-CORPS COMPREND :

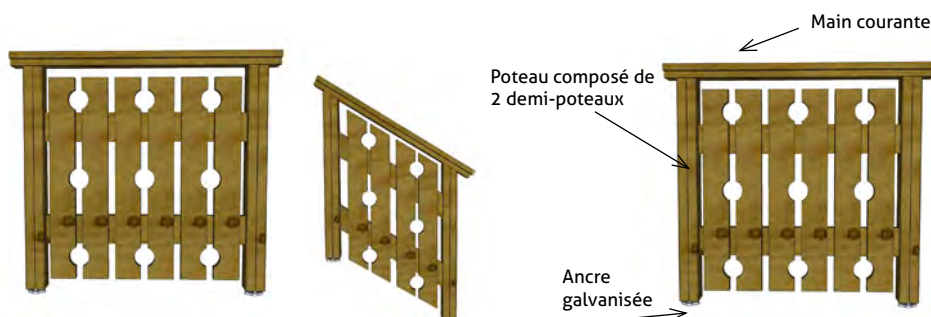
APPLIQUE & APPOSITION	Ancre galvanisée
	Poteaux
	Éléments de décor
	Filante
	Main courante
	Fixation



Marthe

LE GARDE-CORPS COMPREND :

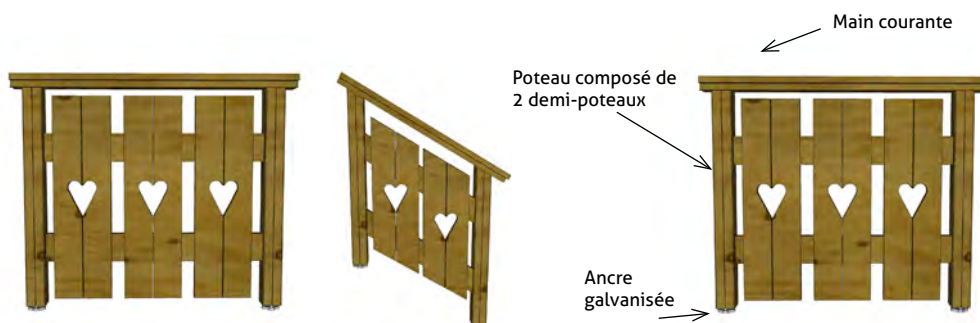
APPLIQUE & APPOSITION	Ancre galvanisée
	Poteaux
	Éléments de décor
	Filante
	Main courante
	Fixation



Valentin


LE GARDE-CORPS COMPREND :

APPLIQUE & APPOSITION	Ancre galvanisée
	Poteaux
	Éléments de décor
	Filante
	Main courante
	Fixation



Nous fabriquons également les éléments de décors sur demande, n'hésitez pas à nous envoyer votre demande via ce lien :

DEMANDE DE
DEVIS



Paul - Pin traité



Gaston - Douglas (sur-mesure)



Valentin - Pin traité



Firmin : Main-courante murale en tube inox

LA MAIN-COURANTE COMPREND :


- Platines d'ancrage murale
- Main courante en inox 42 mm



Brice : Main-courante sur poteaux en tube inox

LA MAIN-COURANTE COMPREND :


- Platines d'ancrage
- Poteaux inox 42 mm / ep 2 mm
- Tube inox 12 mm
- Main courante en inox 42 mm et support




ANCORAGE :

Pose possible en apposition, applique ou applique rallongée.


L'applique rallongée est utilisée lorsque la terrasse est réhaussée par un revêtement.



En apposition (standard)



En applique (option)



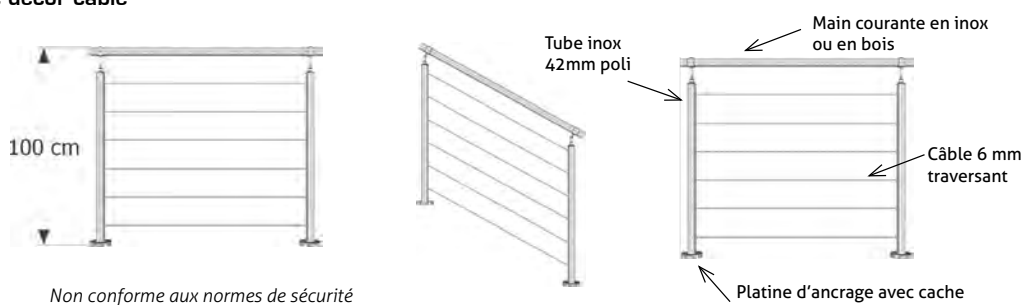
En applique rallongée (option)



Arthur : Garde-corps à éléments de décor câble

LE GARDE-CORPS COMPREND :

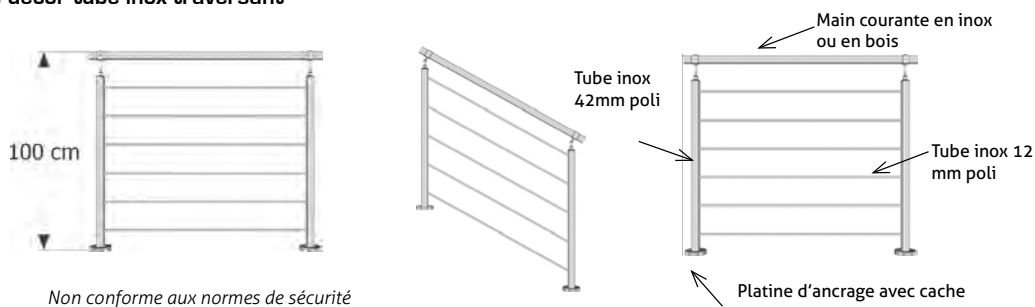
- Platines d'ancrage et cache
- Poteaux inox 42 mm / ep 2 mm
- Câble ø 6 mm
- Fixation câble
- Main courante en inox 42 mm et support




Martin : Garde-corps à éléments de décor tube inox traversant

LE GARDE-CORPS COMPREND :

- Platines d'ancrage
- Poteaux inox 42 mm / ep 2 mm
- Tube inox 12 mm
- Main courante en inox 42 mm et support



Martin



Aline



Tristan

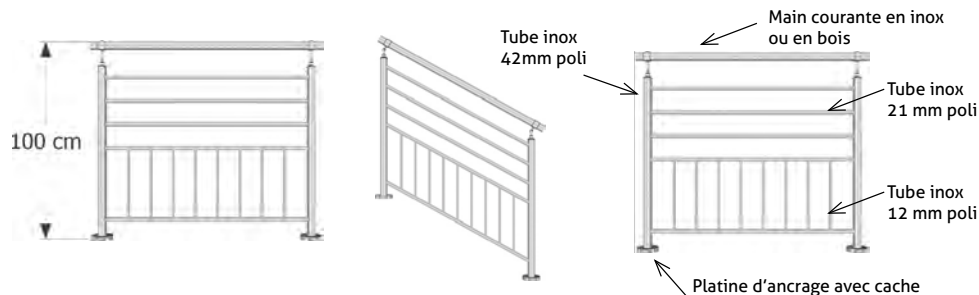


Pascale

Aline : Garde-corps à éléments de décor tube

LE GARDE-CORPS COMPREND :

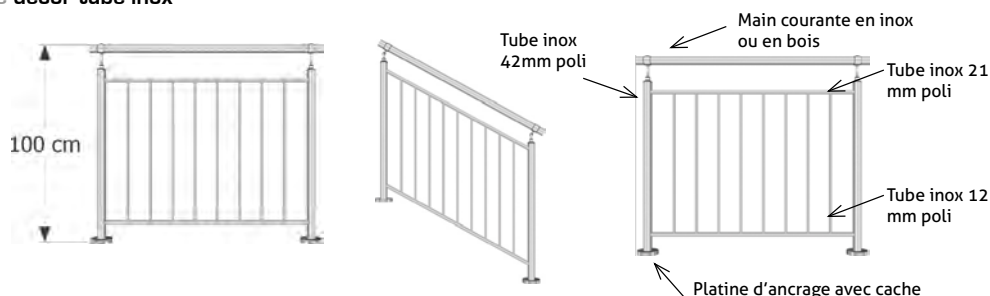
- Platinas d'ancrage
- Poteaux inox 42 mm / ep 2 mm
- Tube inox 21/12
- Main courante en inox 42 mm et support



Tristan : Garde-corps à éléments de décor tube inox

LE GARDE-CORPS COMPREND :

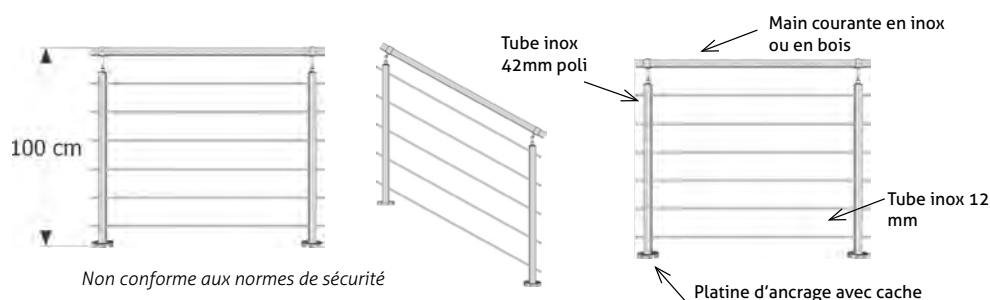
- Platinas d'ancrage
- Poteaux inox 42 mm / ep 2 mm
- Tube inox 12 mm ou 21 mm
- Fixation câble
- Main courante en inox 42 mm et support



Pascale : Garde-corps à éléments de décors tube inox en applique

LE GARDE-CORPS COMPREND :


- Platinas d'ancrage
- Poteaux inox 42 mm / ep 2 mm
- Tube inox 12 mm
- Main courante en inox 42 mm et support




Claire



Pascale



Martin

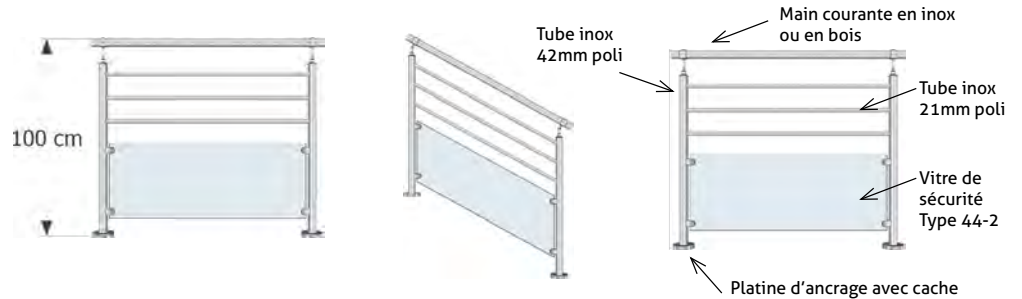


Flore

Flore : Garde-corps à éléments de décor tube inox et verre

LE GARDE-CORPS COMPREND :

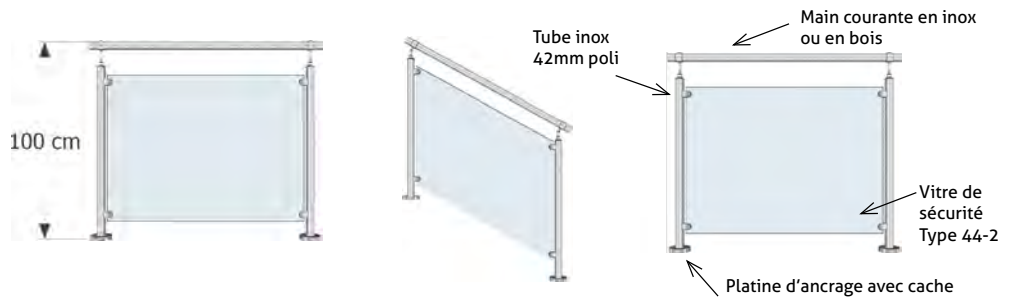
- Platinas d'ancrage
- Poteaux inox 42 mm / ep 2 mm
- Tube inox 21 mm
- Verre sécurité Type 44-2
- Fixation câble
- Main courante en inox 42 mm et support




Claire : Garde-corps à éléments de décor verre

LE GARDE-CORPS COMPREND :


- Platinas d'ancrage
- Poteaux inox 42 mm / ep 2 mm
- Verre sécurité Type 44-2
- Main courante en inox 42 mm et support



Finition verre :




Transparent




Satiné



Lait




Bronze



Gris




Claire



Flore satiné



Claire



Flore transparent

PARE-VUES

€ SIMULATEUR
en ligne

DEMANDE DE
DEVIS

BOUTIQUE
en ligne


Nos pare-vues sont fabriqués au cœur de l'Alsace, usinée et traitée par nos soins.
Une attention particulière est donnée aux détails de finitions et à la simplicité de montage.

PARE-VUE CLASSIQUE

Samson

LE PARE-VUE COMPREND :


- Ensemble des bois autoclave classe IV
- Poteaux
- Ancrage métallique galvanisé
- Renfort fournis pour une hauteur de >1,60 m



Tyson

LE PARE-VUE COMPREND :


- Ensemble des bois autoclave classe IV
- Poteaux
- Ancrage métallique galvanisé
- Renfort fournis pour une hauteur de >1,60 m



Jackson

LE PARE-VUE COMPREND :

- Ensemble des bois autoclave classe IV
- Poteaux
- Ancrage métallique galvanisé
- Renfort fournis pour une hauteur de >1,60 m



Jackson - Acoya



Sur-mesure



Tyson - Pin traité



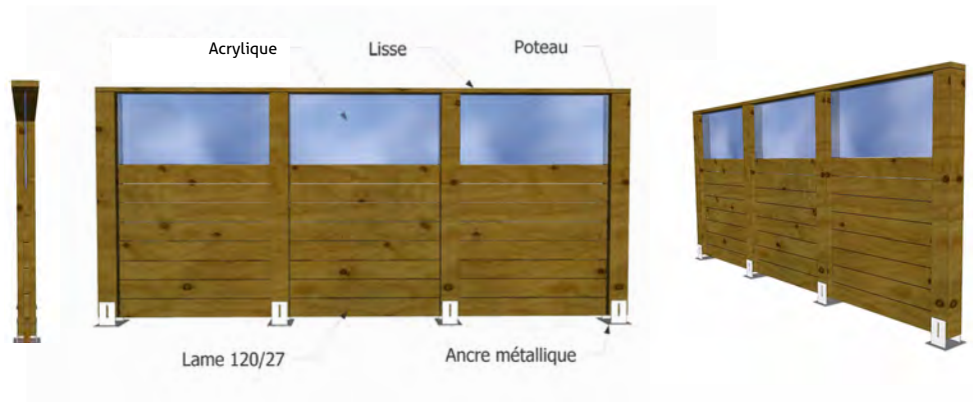
Jackson - Pin traité

PARE-VUE BOIS POLYCARBONATE

Marylou

LE PARE-VUE COMPREND :

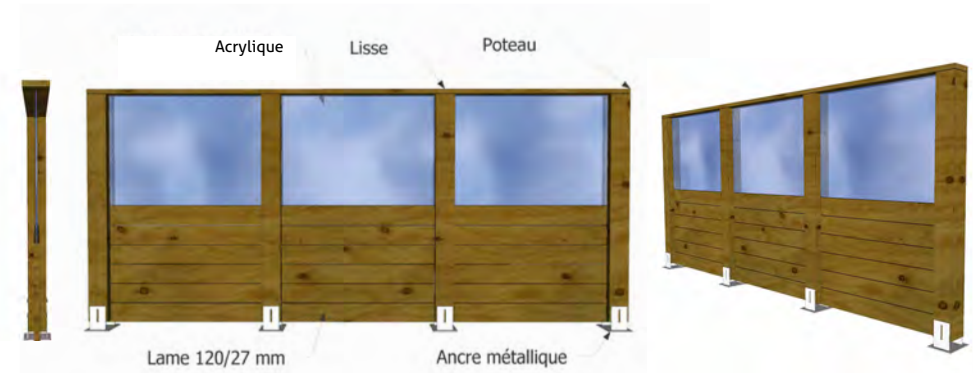
- Ensemble des bois autoclave classe IV
- Poteaux
- Acrylique
- Ancrage métallique galvanisé
- Renfort fournis pour une hauteur de >1,60 m



Joan

LE PARE-VUE COMPREND :

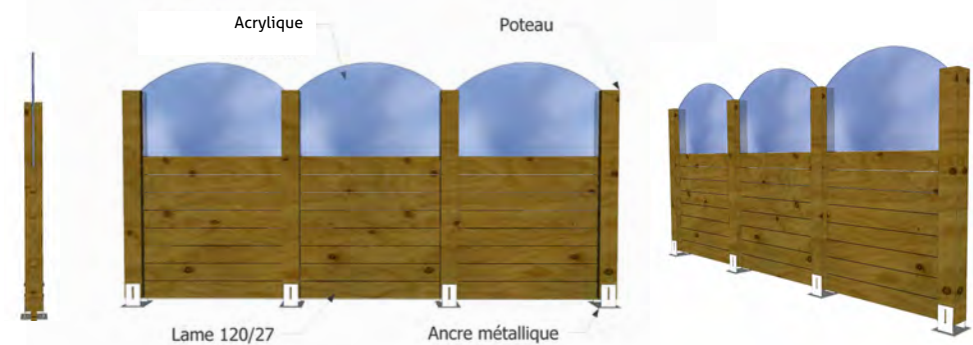
- Ensemble des bois autoclave classe IV
- Poteaux
- Acrylique
- Ancrage métallique galvanisé
- Renfort fournis pour une hauteur de >1,60 m



Bonnie

LE PARE-VUE COMPREND :

- Ensemble des bois autoclave classe IV
- Poteaux
- Acrylique
- Ancrage métallique galvanisé
- Renfort fournis pour une hauteur de >1,60 m



Sur-mesure - Pin traité



Pare-vue en escalier



Jackson - Pin traité



Joan - Cumaru

PARE-VUES

Nos pare-vues sont fabriqués au cœur de l'Alsace, usinée et traitée par nos soins.
Une attention particulière est donnée aux détails de finitions et à la simplicité de montage.

€ **SIMULATEUR**
en ligne

DEMANDE DE
DEVIS

BOUTIQUE
en ligne

PARE-VUE MODERNE

Tayler

LE PARE-VUE COMPREND :

- Ensemble des bois autoclave classe IV
- Poteaux
- Ancrage métallique galvanisé
- Renfort fournis pour une hauteur de >1,60 m



Lilly

LE PARE-VUE COMPREND :


- Ensemble des bois autoclave classe IV
- Poteaux
- Barre inox 21 mm
- Ancrage métallique galvanisé
- Renfort fournis pour une hauteur de >1,60 m



Buck

LE PARE-VUE COMPREND :

- Ensemble des bois autoclave classe IV
- Poteaux
- Ancrage métallique galvanisé
- Renfort fournis pour une hauteur de >1,60 m




Sur-mesure - Pin traité



Sur-mesure - Pin traité



Lily - Pin traité



Sur-mesure - Pin traité

CLÔTURE - PALISSADE

€ SIMULATEUR
en ligne

DEMANDE DE
DEVIS

BOUTIQUE
en ligne

CLÔTURE SUR MURET

Notre gamme de solution de clôture et palissade, fait sur-mesure en fonction de chaque situation et facilement adaptable.

EN QUINCONCE
*Fixé en quinconce
à l'extérieur en applique*



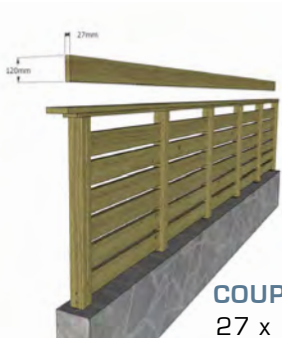
EN APPLIQUE
Fixé sur poteau



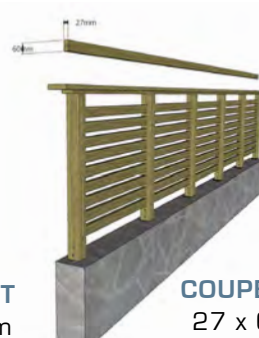
ENTRE POTEAU
Fixé entre poteau



PROFIL DES LISSSES HORIZONTAUX



COUPE DROIT
27 x 120 mm



COUPE DROIT
27 x 60 mm




COUPE BIAIS
27 x 60 mm




PROFIL DES LISSSES VERTICAUX



COUPE ARRONDIS
27 x 120 mm



COUPE DROIT
27 x 120 mm



COUPE DROIT
27 x 60 mm



CLÔTURE - PALISSADE

€ SIMULATEUR
en ligne

DEMANDE DE
DEVIS

BOUTIQUE
en ligne

CLÔTURE SUR FONDATION



ENTRE POTEAU Fixé entre poteau




EN APPLIQUE Fixé sur poteau




EN QUINCONCE Fixé en quinconce à l'extérieur en applique



LAMES ÉTROITES



LAMES LARGES



LAMES ARRONDIES

PROFILS



PROFIL DROIT



PROFIL À 45°



PROFIL ARRONDI

LARGEUR




60 MM




120 MM


ESSENCE DE BOIS



PIN TRAITÉ



DOUGLAS

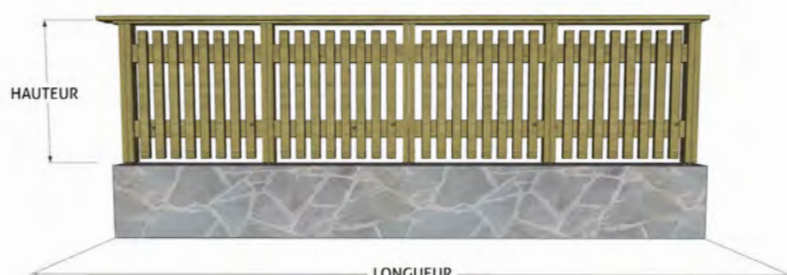


CUMARU



POUR UN CHIFFRAGE :

Rendez-vous sur notre simulateur en ligne ou via notre formulaire de demande de devis.



DEMANDE DE
DEVIS

€ SIMULATEUR
en ligne

NOTRE GAMME

Terrasses en bois



Terrasses multi-étages



Escaliers



Garde-corps



Carports



Appentis



Pergolas



Abris




Couvertures de terrasses



Pare-vues





www.alsace-terrasse.com

5, RUE BULAY 68600 BIESHEIM

- SERVICE COMMERCIAL -

03 89 86 51 35 - info@alsace-terrasse.com

- SERVICE COMMANDE ET LIVRAISON -

03 89 86 51 36 - gestionventes@alsace-terrasse.com

